

Team JBA (日本バスケットボール協会 新会員登録管理システム)

チーム登録ガイド(選手一括登録・一括支払の場合)

愛知ミニバスケットボール連盟

■チーム・選手の登録方法について

- 登録責任者はインターネットに接続されたパソコンとメールアドレスをご用意ください。
- http://team-jba.jp/ にアクセスしてください。JBA ホームページからもリンクしています。
- チーム情報およびチーム責任者情報を登録し、チーム登録が承認された後、選手の一括登録を行ってください。チーム加盟料・競技者登録料を振り込み、登録完了となります。

※チーム、選手には登録時に新たな ID が発行されます。尚、平成 21 年度までのチーム番号、競技者番号を入力すると過去の登録データが後日反映されます。

※チーム登録には、所属の都道府県別、カテゴリー別の加入コード(下記)が必要です。評議員会でお知らせします。

■都道府県別・カテゴリー別 加入コード(STEP1の⑥で入力いただきます)

都道府県	愛知県	カテゴリー	ミニ
団体名称	愛知ミニバスケットボール連盟		
加入コード(12桁)	〇〇〇〇〇〇〇〇〇〇〇〇	評議員会でお知らせします。	

STEP1 チーム登録 (p.2 参照)

平成 22 年度は、平成 21 年度からの継続チームもすべて新規登録を行っていただきます。

《平成 22 年 3 月 8 日(月)よりチーム登録可能となります。》

STEP2 選手一括登録・一括支払 (p.3 参照)

チーム責任者が選手をまとめて代理登録する方法です。登録後、必ず本人にメンバーID とパスワードをお知らせ下さい。

※追加登録は、「個人登録」で随時行います。

《平成 22 年 3 月 15 日(月)より選手登録可能となります。》

STEP3 支払 (下図参照)

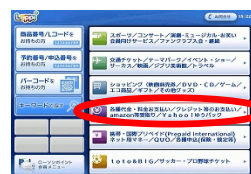
請求書発行から 30 日以内にお支払下さい。期限を過ぎると、加入申請がキャンセルされ、チームは無所属(未登録)状態になります。同じチーム責任者 ID で再度加入申請を行ってください。

お近くのローソン(全国約 8,500 店舗)、ファミリーマート(全国約 7,200 店舗)、
ゆうちょ銀行 ATM(全国約 25,000 箇所)でお支払いが可能です!

ローソンの例:



ローソン店頭にある
Loppiのトップ画面から
「各種代金・料金お支払い」
を選択



※コンビニは24時間支払可、
ゆうちょ銀行ATMは地区により異なる

メールや画面で入手した
「受付番号」と
「電話番号」を入力、
申込券を発券



レジにて申込券を
添えて代金お支払い



※システム上で入金確認が
できるのは約2時間後

STEP1: チーム登録(日本バスケット協会・愛知ミニバ連盟への加入申請)

① team-jba.jp で「チーム／団体責任者 TOP」をクリック。



② 「新規登録」をクリック。



③ 責任者のメールアドレスを入力し、「登録する」をクリック。



④ 届いた受信メールの URL をクリック。

ステップ2: 確認メール受信、URLクリック
以下のURLをクリックしてチームまたは団体の登録を行ってください

http://team-jba.jp/index.php?action_org_regist_1=true&id=1b742e4c493d02b4e32bcc2e81074d1

※このメールアドレスは送信専用となっております。返信いただいてもお答えできませんのでご了承ください。

(財)日本バスケットボール協会(JBA)
会員登録管理システム
<http://team-jba.jp/>

⑤ 登録種別「チーム」を選択して、「次へ進む」をクリック。



⑥ 加入コードを入力し、「次へ進む」をクリック。



⑦ チームの情報をを入力。



※チーム名に(男子)(女子)などは入力不要です。
※出来るだけ平成 21 年度までのチーム番号を入力してください。

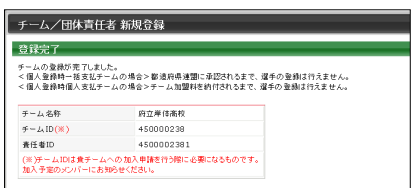
⑧ チーム責任者の情報を入力。



⑨ 入力内容を確認。



⑩ チーム ID 等を確認。



※後日、愛知ミニ連責任者;松田から承認メールが届きます。

府立岸田高校責任者
山田 次郎 様

山田 次郎 様が申請された
府立岸田高校の 大阪高等学校体育連盟バスケットボール専門部への加入申請が
大阪高等学校体育連盟バスケットボール専門部責任者によって承認されました。

加入申請日時:2009年11月17日 19時08分
申請承認日時:2009年11月17日 19時30分

以下のURLよりログインして所属先を確認してください。
http://team-jba.jp/index.php?action_top=true&loginid=4336515001

※このメールアドレスは送信専用となっております。
返信いただいてもお答えできませんのでご了承ください。

(財)日本バスケットボール協会(JBA)
会員登録管理システム
<http://team-jba.jp/>

チームの登録が終わりました。次は選手の一括登録を行います。※チームの登録が承認されるまで選手の登録は行えません。※承認までの時間が1週間はかかります。

STEP 2: 選手一括登録へ

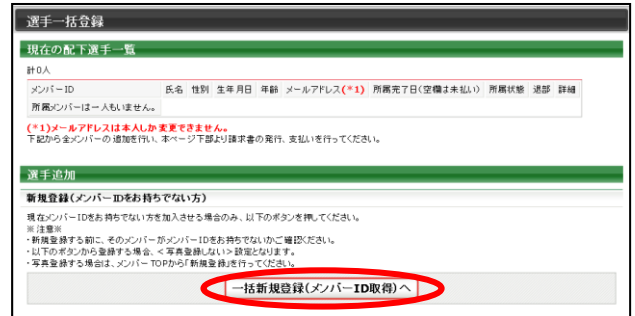
⑩説明資料中の画面の仕様は実際の登録画面と若干異なる可能性があります。

STEP2:選手一括登録・一括支払(請求書出力)

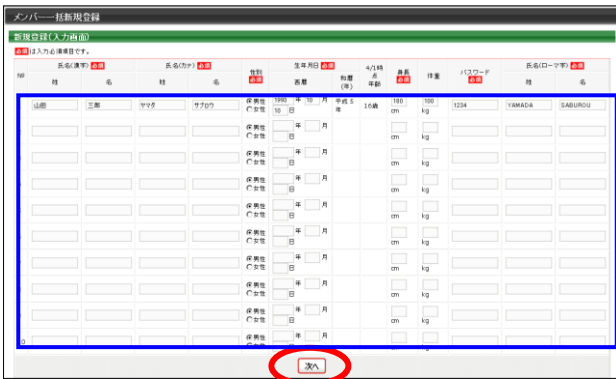
① チーム責任者ログイン ⇒ マイページ
「選手一括登録」をクリック。



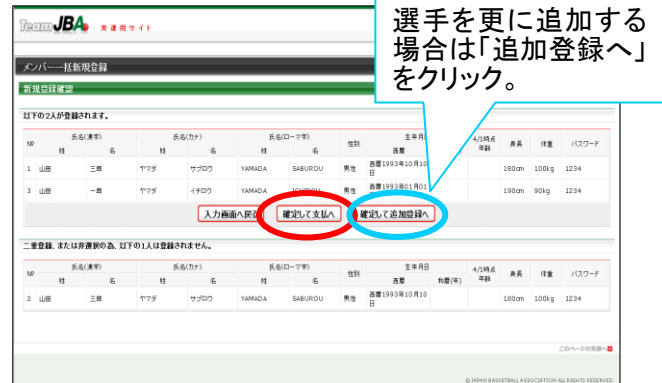
② 「一括新規登録(メンバーID取得)へ」をクリック。



③ 登録する選手の情報を入力。
(1 ページで 10 人までまとめて入力できます。)



④ 全員登録したら「確定して支払へ」をクリック。
※二重登録がある場合、警告画面が表示されます。



⑤ 支払対象者を選択し、「次へ進む」をクリック。



⑥ 支払内容を確認し、「次へ進む」をクリック。



⑦ 請求書発行完了。

※請求書がメール送信されます。



◆◆日本バスケットボール協会からのお支払い受付番号のお知らせ
 ◆◆ 今回申込みのお支払い受付番号は << 203982 >> です。
 山田 次郎 様
 この度は、日本バスケットボール協会へのご登録をいただき、誠にありがとうございました。
 2009年11月17日いただいたお申し込みの、お支払い方法をご案内いたします。
 ■お申込み内容のご確認
 以下に今回いただいたお申込みの内容をお知らせします。
 ご確認のほど、よろしくお願い申し上げます。
 お申込み日時: 2009年11月17日 17時30分26秒
 お申込み内容: チーム加盟料、競技者登録料
 お支払い額: 4300円
 受付番号: << 203982 >>
 ■お支払い期限 << 2009年12月16日 >>
 万一、2009年11月21日までに支払いただけない場合、受付番号が無効となり、お支払いが出来なくなります。お早めの手続きをお願い致します。

30 日以内にお支払ください。
 ※マイページ⇒「納付状況」でも
 お支払方法を確認できます。
 【重要】必ず選手本人にメンバーID とパスワードをお知らせください。

STEP 3:お支払へ